




ELEZIONI COMUNALI		8 E 9 GIUGNO 2024		1	2	3	4	5	6	7	8	9	10	11	TOTALE	PERCENTUALE
				CAMPLI PADULI	CASTELNUOVO	NOCELLA	COLLICELLI BATTAGLIA	CAMPOVALANO GARRUFO GUAZZANO	PAGANNONI PIANCARANI	BOCETO V.CAMERA	CESENA'	S.ONOFRIO MARROCCHI	FLORIANO	PATERNO MOLVIANO		
		MASCHI	<b>343</b>	<b>315</b>	<b>254</b>	<b>148</b>	<b>396</b>	<b>376</b>	<b>202</b>	<b>188</b>	<b>435</b>	<b>374</b>	<b>278</b>	<b>3309</b>		
	<b>ISCRITTI</b>	FEMMINE	<b>346</b>	<b>367</b>	<b>237</b>	<b>146</b>	<b>377</b>	<b>369</b>	<b>207</b>	<b>182</b>	<b>437</b>	<b>327</b>	<b>278</b>	<b>3273</b>		
		<b>TOTALE</b>	<b>689</b>	<b>682</b>	<b>491</b>	<b>294</b>	<b>773</b>	<b>745</b>	<b>409</b>	<b>370</b>	<b>872</b>	<b>701</b>	<b>556</b>	<b>6582</b>		
		MASCHI	<b>212</b>	<b>236</b>	<b>194</b>	<b>80</b>	<b>276</b>	<b>265</b>	<b>122</b>	<b>112</b>	<b>230</b>	<b>209</b>	<b>196</b>	<b>2132</b>		
	<b>VOTANTI</b>	FEMMINE	<b>218</b>	<b>275</b>	<b>179</b>	<b>87</b>	<b>259</b>	<b>246</b>	<b>127</b>	<b>106</b>	<b>246</b>	<b>181</b>	<b>192</b>	<b>2116</b>		
		<b>TOTALE</b>	<b>430</b>	<b>511</b>	<b>373</b>	<b>167</b>	<b>535</b>	<b>511</b>	<b>249</b>	<b>218</b>	<b>476</b>	<b>390</b>	<b>388</b>	<b>4248</b>		
			<b>62%</b>	<b>75%</b>	<b>76%</b>	<b>57%</b>	<b>69%</b>	<b>69%</b>	<b>61%</b>	<b>59%</b>	<b>55%</b>	<b>56%</b>	<b>70%</b>	<b>64,5%</b>		
 CANDIDATO SINDACO <b>AGOSTINELLI Federico</b>	<b>Voti validi alla sola lista</b>		<b>262</b>	<b>325</b>	<b>243</b>	<b>131</b>	<b>326</b>	<b>343</b>	<b>207</b>	<b>148</b>	<b>353</b>	<b>283</b>	<b>273</b>	<b>2894</b>	<b>68%</b>	
		ADRIANI PIETRO	43	39	63	87	77	40	6	10	12	21	13	411	9%	
		BRUNI DANTE	13	3	10	3	10	6	0	3	26	17	26	117	3%	
		DELLA CROCE ANTONIO	11	43	15	12	74	16	2	5	16	8	4	206	5%	
		DI FRANCESCO VALENTINA	83	111	88	53	91	58	34	13	55	14	17	617	14%	
		DI UBALDO LUIGI	3	4	7	2	4	25	146	3	13	6	9	222	5%	
		FRANCIONI ANTONIO	8	8	4	0	0	14	6	67	146	69	111	433	10%	
		GALLI MELISSA	21	29	13	6	16	39	39	47	123	212	56	601	14%	
		MENCHINI LAURA	0	3	4	0	1	25	2	40	26	2	15	118	3%	
		PASSACQUALE CRISTINA detta CRISTINA	55	62	56	27	107	50	18	4	9	5	13	406	9%	
		PETTINARO SARA detta SARA	3	5	1	1	2	19	34	6	39	4	108	222	5%	
		QUARESIMALE PIETRO	56	80	68	14	58	119	19	17	44	59	44	578	13%	
		RAPINI AGOSTINO	83	107	48	6	48	64	13	9	26	26	14	444	10%	
	<b>69,53%</b>	<b>2.894</b>	<b>TOTALI</b>	<b>379</b>	<b>494</b>	<b>377</b>	<b>211</b>	<b>488</b>	<b>475</b>	<b>319</b>	<b>224</b>	<b>535</b>	<b>443</b>	<b>430</b>	<b>4375</b>	
 CANDIDATO SINDACO <b>MARIANI Fabiana</b>	<b>Voti validi alla sola lista</b>		<b>163</b>	<b>177</b>	<b>114</b>	<b>35</b>	<b>193</b>	<b>161</b>	<b>41</b>	<b>62</b>	<b>110</b>	<b>102</b>	<b>110</b>	<b>1268</b>	<b>30%</b>	
		FIORA' MARINO	2	0	2	0	1	21	12	27	67	41	56	229	12%	
		DI STEFANO MAURIZIO	19	32	19	8	115	8	0	8	4	5	10	228	12%	
		CIARROCCHI LUIGINA	5	15	7	0	5	6	5	15	40	5	9	112	6%	
		CIPRIANI LUIGI	18	22	16	15	33	39	4	0	3	5	3	158	8%	
		DI GIOVANNI ALESSIA	62	62	28	16	25	30	0	4	5	6	6	244	12%	
		DI GIROLAMO LUCA	11	27	6	0	4	27	7	11	14	39	22	168	9%	
		DI PATRIZIO JENNIFER	1	3	4	4	3	4	2	11	9	48	13	102	5%	
		IAMPIERI SIMONE Detto GIAMP	101	67	43	6	13	31	6	1	6	2	3	279	14%	
		IOZZI ALESSANDRA	4	3	4	0	1	49	4	0	0	1	0	66	3%	
		MARINELLI DIANA	4	5	17	4	81	6	8	0	0	1	3	129	7%	
		PETTINARO MICHAELA detta MICAELA	4	3	3	1	2	6	2	8	7	7	53	96	5%	
		VERDECCHIA MANUELA	28	51	15	0	20	13	0	6	9	4	6	152	8%	
	<b>30,47%</b>	<b>1.268</b>	<b>TOTALI</b>	<b>259</b>	<b>290</b>	<b>164</b>	<b>54</b>	<b>303</b>	<b>240</b>	<b>50</b>	<b>91</b>	<b>164</b>	<b>164</b>	<b>184</b>	<b>1963</b>	
SPOGLIO DELLE SCHEDE	<b>4.162</b>	TOTALE VOTI VALIDI	425	502	357	166	519	504	248	210	463	385	383	4162		
		contestati non assegnati														
		Nulle	3	6	13		11	6			6	11	2	2	60	
		Bianche	2	3	3	1	5	1	1	1	2	2	3	3	26	
			5	9	16	1	16	7	1	1	8	13	5	5	86	
		<b>430</b>	<b>511</b>	<b>373</b>	<b>167</b>	<b>535</b>	<b>511</b>	<b>249</b>	<b>218</b>	<b>476</b>	<b>390</b>	<b>388</b>	<b>4248</b>			
		VERO	VERO	VERO	VERO	VERO	VERO	VERO	VERO	VERO	VERO	VERO	VERO	VERO		